

L'Indice Euronext® Biodiversité Climat Conviction PAB

Investir avec conviction dans des enjeux interconnectés

Un indice conçu pour prendre en compte l'interconnexion qui existe entre le climat et la biodiversité. Il intègre des mesures pour atténuer le changement climatique et protéger la biodiversité, tout en respectant les objectifs de l'Accord de Paris et son scénario visant à limiter l'augmentation de la température à +1,5 °C d'ici 2050.

Un indice aligné
avec le scénario
climatique de
l'Accord de Paris
(PAB)

Une sélection
d'entreprises ayant
un **impact neutre
ou positif sur
des objectifs de
développement
durable** spécifiques
(ODD)

Une sélection
d'entreprises ayant
un **score d'impact
limité sur la
biodiversité (MSA)**

**Objectifs de
décarbonation :**
7 % par an
50 % par rapport à
l'univers de départ

Construction de l'Indice

300 actions



**UNIVERS DE
DEPART**

A partir de
l'indice Euronext®
Eurozone 300

228 actions



**LIQUIDITÉ
MINIMUM**

Sur 3 mois
< 10 M€

157 actions



**CLIMAT
- PAB**

93 actions



**CLIMAT -
BIODIVERSITÉ
- ODD**

69 actions



**BIODIVERSITÉ
- MSA -
CONTROVERSES**

40 actions



**SELECTION
FINALE**

Climat & Biodiversité : Quels liens ?

Bien que la crise climatique soit désormais pleinement visible dans nos vies, une autre crise tout aussi importante se cache dans son ombre médiatique : celle de la biodiversité. Ces deux crises qui menacent le bien-être des générations actuelles et futures, sont étroitement liées et interdépendantes. Lorsque l'une est affectée, l'autre en souffre également. En d'autres termes, ces deux crises s'aggravent autant qu'elles peuvent se résoudre mutuellement.

En effet, la biodiversité offre des services essentiels, appelés « services écosystémiques ». Ces services correspondent aux bénéfices que les écosystèmes fournissent aux sociétés humaines, tels que la régulation du climat ou la fourniture de ressources naturelles.

Pour illustrer l'effet boomerang qui existe entre le climat et la biodiversité, considérons l'exemple du service écosystémique de régulation du CO2 offert par les océans.

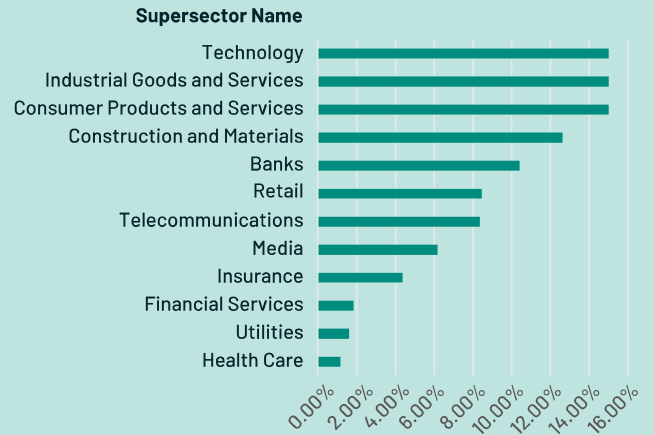
- Les océans absorbent environ 30 % des émissions de CO2 produites par les activités humaines, ce qui contribue à atténuer le réchauffement climatique en diminuant les niveaux de CO2 sur Terre. Cette action bénéfique aide également à préserver la biodiversité en limitant les effets du réchauffement climatique sur celle-ci.
- Que se passerait-il si la surface océanique venait à diminuer ? Dans ce cas, la capacité des océans à absorber le CO2 serait réduite, ce qui aggraverait le réchauffement climatique, menaçant à son tour davantage la biodiversité.

C'est ce qu'on appelle l'effet boomerang entre le climat et la biodiversité

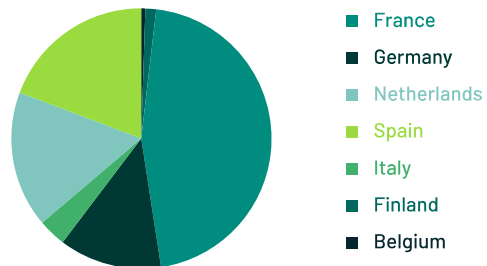
Composition de l'Indice

1	SCHNEIDER ELECTRIC	21	BNP PARIBAS ACT.A
2	ASML HOLDING	22	NORDEA BANK ABP
3	LVMH	23	AXA
4	VINCI	24	MUNICH RE
5	INDITEX	25	UNICREDIT
6	HERMES INTL	26	INTESA SANPAOLO SPA
7	RELX	27	ING GROEP N.V.
8	LEGRAND	28	CAPGEMINI
9	DEUTSCHE TELEKOM AG	29	DASSAULT SYSTEMES
10	CELLNEX TELECOM	30	AMADEUS IT GROUP
11	BANCO SANTANDER CENT	31	DEUTSCHE BANK
12	FERROVIAL	32	ASSICURAZ. GENERALI
13	SAP	33	ORANGE
14	PUBLICIS GROUPE SA	34	SAMPO OYJ
15	DEUTSCHE BOERSE AG	35	CAIXABANK
16	TERNA RETE ELETTRICA	36	SOCIETE GENERALE
17	ALLIANZ SE	37	KBC
18	BRENTAG SE	38	HANNOVER RUECK SE
19	KPN KON	39	CREDIT AGRICOLE
20	BBVA	40	COMMERZBANK AG

Répartition sectorielle



Répartition géographique

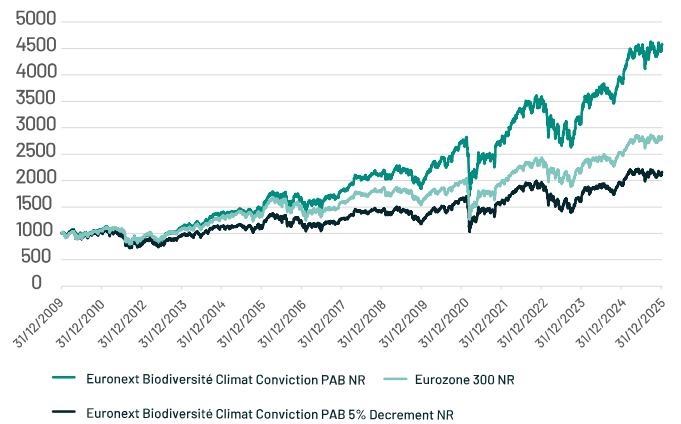


KPI

Statistiques	1 an	EZ3NR	3 ans	EZ3NR
Rendement réalisé	17,49%	12,57%	32,14%	20,08%
Rendement annuel moyen	16,98%	12,21%	9,51%	6,15%
Volatilité annualisée	13,87%	11,36%	18,75%	15,67%
Sharpe Ratio	1,22%	1,07%	0,51%	0,39%
Maximum Drawdown	-10,15%	-8,85%	-25,66%	-21,56%
Value At Risk	-1,35%	-1,15%	-1,77%	-1,59%
Correlation	95,93%	0,00%	97,06%	0,00%
Tracking Error	4,37%	0,00%	5,18%	0,00%

Performance annualisée	Indice	Performance (%)	Indice	EZ3NR
1 an	17,75%	2022	-13,94%	-10,70%
2 ans	16,33%	2023	28,96%	18,38%
3 ans	9,59%	2024	13,37%	10,15%
4 ans	12,54%			
5 ans	10,46%			
Depuis la date de base (31-12-2009)	10,45%			

Euronext Biodiversité Climat Conviction PAB



Les informations figurant aux présentes vous sont fournies à titre d'information uniquement. Il est recommandé de ne pas accorder une importance excessive aux simulations historiques réalisées pour les besoins du présent document.

Ce document ne peut être considéré comme une sollicitation ou une offre de souscrire, acheter ou vendre instruments financiers, ou de conclure une quelconque opération. Bien que considérant l'information contenue aux présentes comme fiable, CIC décline toute responsabilité quant à la pertinence, l'exactitude, l'exhaustivité ou l'opportunité des informations contenues, ou pour toute erreur ou omission dans le calcul ou lors de la diffusion de ces informations, ces dernières n'ayant aucune valeur contractuelle ainsi que pour toute perte, directe ou indirecte, qui pourrait résulter de l'utilisation de ces informations.

Le présent document comporte une analyse et des statistiques de performances d'indices fondées sur le back-testing, c'est-à-dire sur le calcul de performances de l'indice avant son lancement. Les données de performances du back-testing sont purement hypothétiques et fournies ici à titre indicatif uniquement. Elles ne représentent pas les performances réelles et ne peuvent en aucun cas être interprétées comme un indicateur fiable des performances réelles ou futures de l'indice. L'Indice Euronext Biodiversité Climat Conviction PAB (l'« Indice ») est la propriété exclusive d'Euronext (le « Promoteur »), Euronext (l'« Agent de Calcul ») et le Promoteur de l'Indice ne garantissent pas l'exactitude et/ou l'exhaustivité de la composition, du calcul, de la publication ou de tout ajustement de l'Indice, ni celles des données incluses dans cet Indice, ou de celles sur lesquelles l'Indice est basé. Le Promoteur et l'Agent de Calcul déclinent toute responsabilité au titre des éventuelles erreurs, omissions ou interruptions relatives à l'Indice. Le Promoteur et l'Agent de Calcul ne donnent aucune garantie, expresse ou implicite (i) quant aux résultats pouvant être obtenus de l'utilisation.